



Estado de Situación Financiera
Del 1o. Enero al 30 de Junio 2019 y 2018
(Pesos)
INSTITUTO NACIONAL DE NEUROLOGIA Y NEUROCIROGIA MANUEL VELASCO SUAREZ
CIFRAS DEFINITIVAS

CONCEPTO	AÑO		CONCEPTO	AÑO	
	2019	2018		2019	2018
ACTIVO			PASIVO		
<i>Activo Circulante</i>			<i>Pasivo Circulante</i>		
Efectivo y Equivalentes	41,915,692	41,012,963	Cuentas por Pagar a Corto Plazo	88,712,336	52,306,584
Derechos a Recibir Efectivo o Equivalentes	13,065,975	10,933,776	Documentos por Pagar a Corto Plazo	0	0
Derechos a Recibir Bienes o Servicios	0	0	Porción a Corto Plazo de la Deuda Pública a Largo Plazo	0	0
Inventarios	0	0	Títulos y Valores a Corto Plazo	0	0
Almacenes	26,280,820	53,400,299	Pasivos Diferidos a Corto Plazo	0	3,800
Estimación por Pérdida o Deterioro de Activos Circulantes	-4,542,960	-10,375,017	Fondos y Bienes Terceros en Garantía y/o	18,343,342	17,329,825
Otros Activos Circulantes	0	0	Provisiones a Corto Plazo	0	0
			Otros Pasivos a Corto Plazo	0	0
Total de Activos Circulantes	76,719,527	94,972,021	Total de Pasivos Circulantes	107,055,678	69,640,209
<i>Activo No Circulante</i>			<i>Pasivo No Circulante</i>		
Inversiones Financieras a Largo Plazo	0	0	Cuentas por Pagar a Largo Plazo	0	0
Derechos a Recibir en Efectivo o Equivalentes a Largo Plazo	4,326,364	3,858,916	Documentos por Pagar a Largo Plazo	0	0
Bienes Inmuebles, Infraestructura y Construcciones en	1,284,207,153	1,282,789,319	Deuda Pública a Largo Plazo	0	0
Bienes Muebles	823,807,536	747,899,825	Pasivos Diferidos a Largo Plazo	0	0
Activos Intangibles	2,267,554	826,196	Fondos y Bienes de Terceros en Garantía y/o en	0	0
Depreciación, Deterioro y Amortización Acumulada de Bienes	-998,309,796	-843,118,291	Administración a Largo Plazo	0	0
Activos Diferidos	1,427,976	1,427,976	Provisiones a Largo Plazo	0	0
Estimación por Pérdida o Deterioro de Activos no	-3,415,646	-3,780,855			
Circulantes	0	0	Total de Pasivos No Circulantes	0	0
Otros Activos no Circulantes	0	0			
Total de Activos No Circulantes	1,114,311,141	1,189,903,086	TOTAL DE PASIVO	107,055,678	69,640,209
TOTAL DE ACTIVO	1,191,030,668	1,284,875,107	HACIENDA PÚBLICA / PATRIMONIO		
			<i>Hacienda Pública/Patrimonio Contribuido</i>	930,174,385	855,270,090
			Aportaciones	316,469,596	316,469,596
			Donaciones de Capital	613,704,789	538,800,494
			Actualización de la Hacienda Pública / Patrimonio	0	0
			<i>Hacienda Pública/Patrimonio Generado</i>	153,800,605	359,964,808
			Resultados del Ejercicio (Ahorro/Desahorro)	-22,147,299	1,905,019
			Resultados de Ejercicios Anteriores	-278,234,841	-172,233,152
			Revalúos	530,292,941	530,292,941
			Reservas	0	0
			Rectificaciones de Resultados de Ejercicios Anteriores	-76,110,196	0
			<i>Exceso o Insuficiencia en la Actualización de la Hacienda Pública/Patrimonio</i>	0	0
			Resultado por Posición Monetaria	0	0
			Resultado por Tenencia de Activos no Monetarios	0	0
			Total Hacienda Pública/Patrimonio	1,083,974,990	1,215,234,898
			TOTAL DEL PASIVO Y HACIENDA PÚBLICA/PATRIMONIO	1,191,030,668	1,284,875,107


ELABORO

L.C. MARCELA REBOLLAR GONZALEZ
 JEFE DEL DEPARTAMENTO DE CONTABILIDAD

SUPERVISO

C.P. JORGE RODRIGUEZ DOMINGUEZ
 SUBDIRECTOR DE RECURSOS FINANCIEROS

Bajo protesta de decir verdad declaramos que las cifras presentadas son razonablemente correctas y responsabilidad del emisor.



Estado de Actividades
Del 1o. Enero al 30 de Junio 2019 y 2018
(Pesos)

INSTITUTO NACIONAL DE NEUROLOGIA Y NEUROCIROLOGIA MANUEL VELASCO SUAREZ
CIFRAS DEFINITIVAS

CONCEPTO	2019	2018	CONCEPTO	2019	2018
INGRESOS Y OTROS BENEFICIOS			GASTOS Y OTRAS PÉRDIDAS		
Ingresos de la Gestión	49,550,980	55,050,376	Gasto de Funcionamiento	389,071,386	373,288,269
Impuestos			Servicios Personales	241,432,044	235,412,049
Cuotas y Aportaciones de Seguridad Social			Materiales y Suministros	77,814,365	69,439,899
Contribuciones de Mejoras			Servicios Generales	69,824,977	68,436,321
Derechos					
Productos de Tipo Corriente			Transferencias, Asignaciones, Subsidios y Otras	0	0
Aprovechamientos de Tipo Corriente			Transferencias Internas y Asignaciones al Sector	0	0
Ingresos por Venta de Bienes y Servicios	49,550,980	55,050,376	Transferencias al Resto del Sector Público	0	0
Ingresos no Comprendidos en las Fracciones de la Ley de Ingresos Causados en Ejercicios Fiscales Anteriores Pendiente de Liquidación o Pago			Subsidios Y Subvenciones	0	0
Participaciones, Aportaciones, Transferencias, Asignaciones, Subsidios y Otras Ayudas	356,598,118	350,912,953	Ayudas Sociales	0	0
			Pensiones y Jubilaciones	0	0
Participaciones y Aportaciones	0	0			
Transferencias, Asignaciones, Subsidios y Otras	356,598,118	350,912,953	Transferencias a Fideicomisos, Mandatos y	0	0
			Transferencias a la Seguridad Social	0	0
Otros Ingresos y Beneficios	1,601,875	1,111,841	Donativos	0	0
Ingresos Financieros	15	0	Transferencias al Exterior	0	0
Incremento por Variación de Inventarios	0	0			
Disminución del Exceso de estimaciones por Pérdida o Deterioro u Obsolescencia	0	0	Participaciones y Aportaciones	0	0
Disminución del Exceso de Provisiones	0	0	Participaciones	0	0
Otros Ingresos y Beneficios Varios	1,601,860	1,111,841			
Total de Ingresos y Otros Beneficios	407,750,973	407,075,170	Aportaciones	0	0
			Convenios	0	0
			Intereses, Comisiones y Otros Gastos de la Deuda	0	0
			Intereses de la Deuda Pública	0	0
			Comisiones de la Deuda Pública	0	0
			Gastos de la Deuda Pública	0	0
			Costo por Coberturas	0	0
			Apoyos Financieros	0	0
			Otros Gastos y Pérdidas Extraordinarias	40,826,886	31,881,882
			Estimaciones, Depreciaciones, Deterioros, Provisiones	40,826,886	31,881,882
			Disminución de Inventarios	0	0
			Aumento por Insuficiencia de Estimaciones por Pérdida o Deterioro u Obsolescencia	0	0
			Aumento por Insuficiencia de Provisiones	0	0
			Otros Gastos	0	0
			Inversión Pública	0	0
			Inversión Pública no Capitalizable	0	0
			Total de Gastos y Otras Pérdidas	429,898,272	405,170,151
			Resultados del Ejercicio (Ahorro /Desahorro)	-22,147,299	1,905,019

ELABORÓ

L.C. MARCELA REBOLLAR GONZÁLEZ
 JEFE DEL DEPARTAMENTO DE CONTABILIDAD

SUPERVISÓ

C.P. JOSE RODRIGUEZ DOMÍNGUEZ
 SUBDIRECTOR DE RECURSOS FINANCIEROS

Bajo protesta de decir verdad declaramos que las cifras presentadas son razonablemente correctas y responsabilidad del emisor.



**Estado de Cambios en la Situación Financiera
Del 1o. Enero al 30 de Junio 2019 y 2018
(Pesos)**

**INSTITUTO NACIONAL DE NEUROLOGIA Y NEUROCIROLOGIA MANUEL VELASCO SUAREZ
CIFRAS DEFINITIVAS**

CONCEPTO	Origen	Aplicación	CONCEPTO	Origen	Aplicación
ACTIVO	182,310,984	88,466,545	PASIVO	37,419,269	3,800
<i>Activo Circulante</i>	<i>27,119,479</i>	<i>8,866,985</i>	<i>Pasivo Circulante</i>	<i>37,419,269</i>	<i>3,800</i>
Efectivo y Equivalentes	0	902,729	Cuentas por Pagar a Corto Plazo	36,405,752	0
Derechos a Recibir Efectivo o Equivalentes	0	2,132,199	Documentos por Pagar a Corto Plazo	0	0
Derechos a Recibir Bienes o Servicios	0	0	Porción a Corto Plazo de la Deuda Pública a Largo Plazo	0	0
Inventarios	0	0	Títulos y Valores a Corto Plazo	0	0
Almacenes	27,119,479	0	Pasivos Diferidos a Corto Plazo	0	3,800
Estimación por Pérdida o Deterioro de Activos Circulantes	0	5,832,057	Fondos y Bienes Terceros en Garantía y/o	1,013,517	0
Otros Activos Circulantes	0	0	Provisiones a Corto Plazo	0	0
			Otros Pasivos a Corto Plazo	0	0
<i>Activo No Circulante</i>	<i>155,191,505</i>	<i>79,599,560</i>	<i>Pasivo No Circulante</i>	<i>0</i>	<i>0</i>
Inversiones Financieras a Largo Plazo	0	0	Cuentas por Pagar a Largo Plazo	0	0
Derechos a Recibir en Efectivo o Equivalentes a Largo Plazo	0	467,448	Documentos por Pagar a Largo Plazo	0	0
Bienes Inmuebles, Infraestructura y Construcciones en	0	1,417,834	Deuda Pública a Largo Plazo	0	0
Bienes Muebles	0	75,907,711	Pasivos Diferidos a Largo Plazo	0	0
Activos Intangibles	0	1,441,358	Fondos y Bienes de Terceros en Garantía y/o en	0	0
Depreciación, Deterioro y Amortización Acumulada de Bienes	155,191,505	0	Administración a Largo Plazo	0	0
Activos Diferidos	0	0	Provisiones a Largo Plazo	0	0
Estimación por Pérdida o Deterioro de Activos no	0	365,209			
Circulantes	0	0	HACIENDA PÚBLICA /PATRIMONIO	74,904,295	206,164,203
Otros Activos no Circulantes	0	0	<i>Hacienda Pública/Patrimonio Contribuido</i>	<i>74,904,295</i>	<i>0</i>
			Aportaciones	0	0
			Donaciones de Capital	74,904,295	0
			Actualización de la Hacienda Pública/Patrimonio	0	0
			<i>Hacienda Pública/Patrimonio Generado</i>	<i>0</i>	<i>206,164,203</i>
			Resultados del Ejercicio (Ahorro/Desahorro)	0	24,052,318
			Resultados de Ejercicios Anteriores	0	106,001,689
			Revalúos	0	0
			Reservas	0	0
			Rectificaciones de Resultados de Ejercicios Anteriores	0	76,110,196
			<i>Exceso o Insuficiencia en la Actualización de la Hacienda Pública/Patrimonio</i>	<i>0</i>	<i>0</i>
			Resultado por Posición Monetaria	0	0
			Resultado por Tenencia de Activos no Monetarios	0	0

ELABORO

L.C. MARCELA REBOLLAR GONZALEZ
JEFE DEL DEPARTAMENTO DE CONTABILIDAD

SUPERVISO



C.P. JORGE RODRIGUEZ DOMÍNGUEZ
SUBDIRECTOR DE RECURSOS FINANCIEROS

Bajo protesta de decir verdad declaramos que las cifras presentadas son razonablemente correctas y responsabilidad del emisor.



Estado de Analítico del Activo
Del 1o. Enero al 30 de Junio 2019 y 2018
(Pesos)

INSTITUTO NACIONAL DE NEUROLOGIA Y NEUROCIROLOGIA MANUEL VELASCO SUAREZ
CIFRAS DEFINITIVAS

Concepto	Saldo Inicial 1	Cargos del Período 2	Abonos del Período 3	Saldo Final 4=(1+2-3)	Variación del Período (4-1)
ACTIVO					
Activo Circulante	94,972,021	13,144,750	31,397,244	76,719,527	-18,252,494
Efectivo y Equivalentes	41,012,963	16,451,760	15,549,031	41,915,692	902,729
Derechos a Recibir Efectivo o Equivalentes	10,933,776	11,959,305	9,827,106	13,065,975	2,132,199
Derechos a Recibir Bienes o Servicios	0	1,156,465	1,156,465	0	0
Inventarios	0	0	0	0	0
Almacenes	53,400,299	-22,254,837	4,864,642	26,280,820	-27,119,479
Estimación por Pérdida o Deterioro de Activos Circulantes	-10,375,017	5,832,057	0	-4,542,960	5,832,057
Otros Activos Circulantes	0	0	0	0	0
Activo No Circulante	1,189,903,086	-53,228,516	22,363,429	1,114,311,141	-75,591,945
Inversiones Financieras a Largo Plazo	0	0	0	0	0
Derechos a Recibir en Efectivo o Equivalentes a Largo Plazo	3,858,916	1,238,333	770,885	4,326,364	467,448
Bienes Inmuebles, Infraestructura y Construcciones en	1,282,789,319	1,417,834	0	1,284,207,153	1,417,834
Bienes Muebles	747,899,825	75,907,711	0	823,807,536	75,907,711
Activos Intangibles	826,196	1,441,358	0	2,267,554	1,441,358
Depreciación, Deterioro y Amortización Acumulada de Bienes	-843,118,291	-133,598,961	21,592,544	-998,309,796	-155,191,505
Activos Diferidos	1,427,976	0	0	1,427,976	0
Estimación por Pérdida o Deterioro de Activos no Circulantes	-3,780,855	365,209	0	-3,415,646	365,209
Otros Activos no Circulantes	0	0	0	0	0
TOTAL DE ACTIVO	1,284,875,107	-40,083,766	53,760,673	1,191,030,668	-93,844,439
ELABORO			SUPERVISO		
L.C. MARCELA REBOLLAR GONZÁLEZ JEFE DEL DEPARTAMENTO DE CONTABILIDAD					
			C.P. JORGE RODRÍGUEZ DOMÍNGUEZ SUBDIRECTOR DE RECURSOS FINANCIEROS		

Bajo protesta de decir verdad declaramos que las cifras presentadas son razonablemente correctas y responsabilidad del emisor.



Estado de Análítico de Deuda y Otros Pasivos
Del 1o. Enero al 30 de Junio 2019 y 2018
(Pesos)

INSTITUTO NACIONAL DE NEUROLOGIA Y NEUROCIROGIA MANUEL VELASCO SUAREZ
CIFRAS DEFINITIVAS

Denominación de las Deudas	Moneda de Contratación	Institución o País Acreedor	Saldo Inicial del Periodo	Saldo Final del Periodo
DEUDA PÚBLICA				
Corto Plazo				
Deuda Interna				
Instituciones de Crédito			0	0
Títulos y Valores			0	0
Arrendamientos Financieros			0	0
Deuda Externa				
Organismos Financieros Internacionales			0	0
Deuda Bilateral			0	0
Títulos y Valores			0	0
Arrendamientos Financieros			0	0
Subtotal a Corto Plazo			0	0
Largo Plazo				
Deuda Interna				
Instituciones de Crédito			0	0
Títulos y Valores			0	0
Arrendamientos Financieros			0	0
Deuda Externa				
Organismos Financieros Internacionales			0	0
Deuda Bilateral			0	0
Títulos y Valores			0	0
Arrendamientos Financieros			0	0
Subtotal a Largo Plazo			0	0
Otros Pasivos				
			69,640,209	107,055,678
Total Deuda y Otros Pasivos			69,640,209	107,055,678
ELABORO			SUPERVISO	
 L.C. MARCELA REBOLLAR GONZALEZ JEFE DEL DEPARTAMENTO DE CONTABILIDAD			 C.P. JORGE RODRÍGUEZ DOMÍNGUEZ SUBDIRECTOR DE RECURSOS FINANCIEROS	

Bajo protesta de decir verdad declaramos que las cifras presentadas son razonablemente correctas y responsabilidad del emisor.